

18.01.2022 r. wtorek



Dzień dobry Rodzice i Nutki ☺

Zapraszam do naszej zabawy i pracy w drugim dniu spotkań na odległość

Dzisiejszym tematem są zabawy z babcią i dziadkiem

Cele:

- rozwijanie pamięci słuchowej, słuchu fonematycznego, wdrażanie dzieci do uważnego słuchania piosenki i swobodnego tańca
 - stosowanie pojęć: wcześniej, później, obecnie; utrwalanie umiejętności czytania
 - doskonalenie sprawności grafomotorycznej
 - wyrabianie zdolności wokalnych
 - motywowanie do dbałości o sprawność fizyczną
 - ćwiczenie warg i policzków
 - utrwalenie nazw i wyglądu poszczególnych członków rodziny, ćwiczenie pamięci.
- Kształtowanie codziennych nawyków higienicznych.



Na początek zapraszam do zabawy wasze ciała, a następnie buzie i języki:

<https://www.youtube.com/watch?v=QaCxzdZfBLM>

Gimnastyka buzi i języka – zabawa logopedyczna.

„Niesforny balonik” – nadymacie jeden policzek i przesuwacie powietrze z jednej strony jamy ustnej do drugiej – wargi złączone. Całuski – wargi ściągnięte, wywinęte do przodu – jak przy cmoknięciu.

„Mam wąsy” – utrzymajcie słomki (lub chusteczki) między nosem, a górną wargą .

„Marsz w kole” – zabawa ruchowa z elementem marszu. Maszerujecie po kole na palcach, na piętach, na zewnętrznych i wewnętrznych krawędziach stopy, na całych stopach.

„Spacer rodzica i dziecka” - zabawa z elementem równowagi w parach. Rodzic podaje wam rękę, a wy przykucacie, rodzic prowadzi was na spacer. Maszerujecie w różnych kierunkach.

„Popatrz, tam gdzie mówię” – ćwiczenia mięśni szyi. Siedzicie na dywanie w siadzie skrzyżnym i wykonujecie polecenia Rodzica: popatrz w górę, w dół, w bok, w lewą stronę, w prawą stronę.

„W przód i w tył” – zabawa ruchowa z elementem marszu. Maszerujecie w różne strony. Na hasło: „w tył” – zatrzymujecie się i maszerujecie tyłem, uważając na bezpieczeństwo. Na hasło: „w przód” – maszerujecie do przodu. Powtarzamy kilka razy.

Kogo nie ma?” – ćwiczenie spostrzegawczości. Pomoce: zdjęcia członków rodziny

Przygotujcie zdjęcia przedstawiające członków rodziny: mama, tata, babcia, dziadek, syn, córka (dla utrudnienia można dodać zwierzęta: psa i kota) i rozłóżcie je na stole. Zamknijcie oczy- w tym czasie Rodzic zabiera jedno zdjęcie, a wy otwieracie oczy i odgadujecie, jakiej osoby brak.

Teraz zapraszam do zaśpiewania i pokazania ruchem piosenki „Kiedy babcia była mała”

<https://www.youtube.com/watch?v=LFdIqhUxPDI>

Porozmawiajcie z babcią, dziadkiem (lub niech powiedzą rodzice), w co się bawili, kiedy byli mali. Obejrzyjcie ilustracje, które o tym mówią. Poszukajcie sami w Internecie, jeśli chcecie jeszcze więcej się dowiedzieć.





Dziewczynki najczęściej bawiły się w dom i szkołę. Często grały w gumę oraz w sznura.



Wszyscy razem bawili się w dwa ognie,
berka, chowanego, a najbardziej lubili
grę w podchody.



A może przetrwała jakaś zabawka babci lub dziadka z ich dziecięcych lat?

Wy też znacie stare zabawy z tamtych czasów, jak: Ojciec Wirgiliusz, Mam chusteczkę haftowaną, Oleolejanko, Kółko graniaste, czy grę w bierki, domino. Pobawcie się z rodzeństwem, babcią lub dziadkiem lub rodzicami.

Praca z KP2,41 a,b oraz KP 2, 42 a do wykonania po powrocie do przedszkola

Poćwiczymy troszkę naszą kondycję fizyczną: „Zimowe ćwiczenia w podskokach”.
Zapraszam do ćwiczeń przy muzyce:

https://www.youtube.com/watch?v=H08aiHpZK_s

Na dole scenariusza znajdziecie karty pracy do wykonania. Powodzenia!

To wszystko na dzisiaj. Dziękuję za współpracę. Do jutra. Pozdrawiam ☺



Pamiętajcie o przestrzeganiu czystości

1 Myj często ręce wodą z mydłem przez 30 sekund.


2 Myj ręce przed każdym posiłkiem i po wyjściu z toalety.

3 Podczas kaszlu i kichania zakryj usta i nos zgiętym łokciem lub chusteczką. Jak najszybciej wyrzuć chusteczkę do kosza i umyj ręce.

4 Unikaj dotykania oczu, nosa i ust. Dłonie dotykają wielu powierzchni, które mogą być zanieczyszczone wirusem.

Ministerstwo Zdrowia

**WYTNIJ NAPISY I PRZYKLEJ
OBOK WŁAŚCIWEJ STRZAŁKI**



MAMA	DZIADEK	BRAT
TATA	SIOSTRA	BABCIA

Imię: _____ Data: _____



Na podstawie opisu połącz babcie z ich imionami.

BASIA	KRYZIA	ZOSIA	JADZIA
-------	--------	-------	--------



Babcia Krysia uwielbia robić swetry na drutach, zawsze ma przy sobie druty i włóczkę. Jej ulubiony sweter jest koloru zielonego.

Babcia Zosia uwielbia piec ciasta i kolor różowy. Ma białe włosy i okulary.

Babcia Jadzia zawsze chodzi w sukienkach i przy pomocy laski.

Babcia Basia jest mistrzynią gotowania. Uwielbia kolor niebieski i zasze ma na sobie biały naszyjnik z pereł

www.rodzicielskieinspiracje.pl

Imię: _____ Data: _____



Na podstawie opisu połącz dziadków z ich imionami.

JANEK	MARIAN	ANDRZEJ	IGNACY
-------	--------	---------	--------



Dziadek Ignacy ma długą brodę i jeździ na wózku.

Dziadek Marian uwielbia swój zielony kapelusz i spaceruje ze swoim psem.

Dziadek Janek ma długą brodę i chodzi zawsze o lasce.


Dziadek Andrzej ma wąsy i lubi chodzić w koszuli i krawacie.

www.rodzicielskieinspiracje.pl

Imię: _____ Data: _____



Znajdź parę.




www.rodzicielskieinspiracje.pl

Imię: _____ Data: _____



Znajdź parę.



www.rodzicielskieinspiracje.pl

ZAMALUJ TE LITERY, KTÓRE SĄ POTRZEBNE DO
NAPISANIA PODANEGO WYRAZU W RAMCE



BABCIA

R	A	N	S	B	A	I	M
S	O	B	T	E	Y	T	C



DZIADEK

E	K	A	T	Z	A	D	C
S	D	Ś	R	I	M	Y	O