

21.01.2022 r. piątek



## *Witajcie Nutki w ostatnim dniu pracy zdalnej*

**Dzisiaj jest wyjątkowy dzień – Dzień Babci a jutro Dzień Dziadka, dlatego pamiętajcie złożyć życzenia waszym babciom i dziadkom, wręczcie piękne upominki, które wykonaliście. Nie zapomnijcie zaśpiewać piosenki i zatańczyć zumastyczny taniec!**

Na koniec pobawimy się w zabawę

- „Gdzie jest prezent?”- zabawa matematyczna.

**Cel:** doskonalenie orientacji w schemacie ciała i orientacji w przestrzeni, rozwijanie współpracy, sprawności motorycznej .

**Pomoce:** kartoniki ze strzałkami, taśma malarska, kropka z kartonu

Rodzic tworzy na podłodze tabelę z taśmy malarskiej – 5 pól na 5 pól. Dokładnie na środku tabeli nakleja kropkę. Rodzic daje dziecku kartoniki ze strzałką (w prawo, w lewo, prosto do przodu, prosto do tyłu). Zaprasza dziecko na środek planszy. W jednym rogu planszy np. górnym lewym umieszcza kartonik z prezentem. Rodzic lub rodzeństwo wskazuje jeden ruch do wykonania np. w prawo. Zadaniem jest w ten sposób doprowadzić dziecko do prezentu. Rodzic wyraźnie podkreśla „prezent jest w lewym, górnym rogu”. Zabawę powtarzamy kilka razy.

Jeśli dzieci sprawnie określają kierunki na planszy, można wprowadzić do zabawy elementy słownictwa w języku angielskim (prosto – *straight*, w prawo – *right*, w lewo – *left*, do przodu – *forward* do tyłu – *backforwards*)

• **„Co robią babcia i dziadek?” – pantomima.** Dziecko poruszają się po sali w rytmie dostępnego w domu instrumentu. Podczas przerwy w grze Rodzic podaje hasło: *babcia!* lub *dziadek!*, a dziecko naśladuje czynności, jakie oni mogą wykonywać.

**Możecie też pobawić się z babcią i dziadkiem w kalambury – pokazywać ruchem różne czynności do odgadywania. Milej zabawy!**

Praca z KP2.43b – łączenie przedmiotów z pudełkami (po powrocie do pla).

**Na dole scenariusza zamieszczam dodatkowe prace do wykonania.**

To wszystko. Dziękuję Rodzicom za współpracę przy realizacji scenariuszy zajęć w tym tygodniu pracy zdalnej i do zobaczenia już w przedszkolu☺

*W związku z dzisiejszym świętem ja również składam Szanownym  
Babciom i Dziadkom najserdeczniejsze życzenia*



<https://www.youtube.com/watch?v=dic6BkVL3T8>

Pamiętajcie o przestrzeganiu zasad czystości rąk



**STOP WIRUSOM I BAKTERIOM**

**MYJ RĘCE !**



**CHROŃ SWOJE ŻYCIE**

**Największe skupiska bakterii i wirusów znajdują się na:**

- banknotach i monetach
- telefonach komórkowych i stacjonarnych
- koszykach i wózkach sklepowych,
- toaletach publicznych,
- wszelkiego rodzaju poręczach, klamkach, uchwytach i przyciskach w instytucjach i środkach komunikacji publicznej

### Jak skutecznie myć ręce



**1** Zwilż ręce ciepłą wodą. Natóż mydło w płynie w zagłębienie dłoni.



**2** Namydl obydwie wewnętrzne powierzchnie dłoni.



**3** Spleć palce i namydl je.



**4** Namydl kciuk jednej dłoni drugą ręką i na przemian.



**5** Namydl wierzch jednej dłoni wnętrzem drugiej dłoni i na przemian.

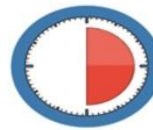


**6** Namydl obydwa nadgarstki.



**7** Spłucz starannie dłonie, żeby usunąć mydło. Wyszusz je starannie.

**Nie zapomnij umyć tych obszarów:**




**Całkowity czas:  
15-30 sekund**

# DYPLOM

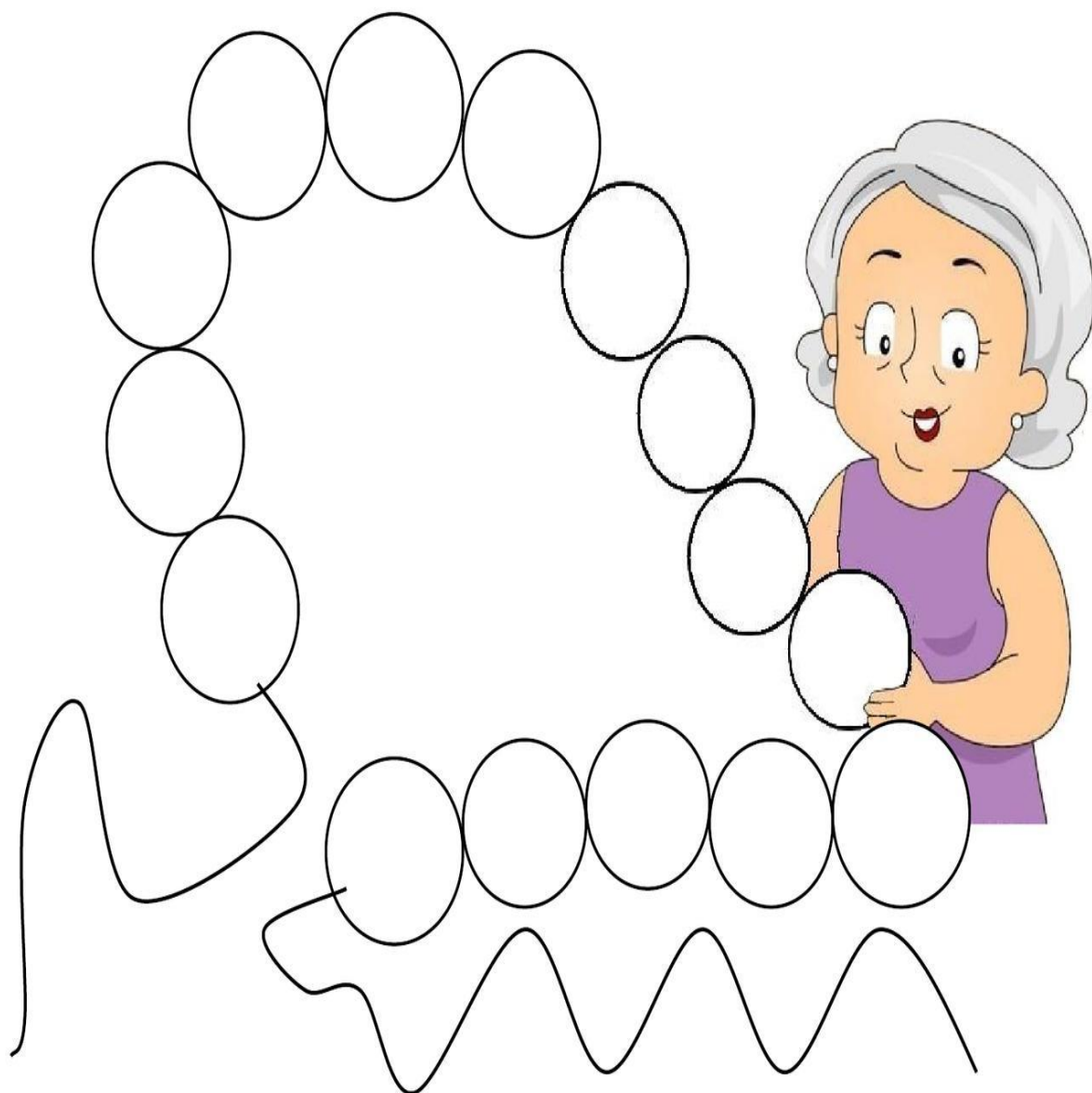
dla Superdziadków






za miłość, wsparcie, opiekę  
i wszystkie wspaniałe chwile spędzone razem.  
Dziękuję!



Pokoloruj korale dla babci




• • • Policz kolorowe kropki (1-10) • • •




Imię: \_\_\_\_\_ Rodzicielskie Inspiracje.pl Data: \_\_\_\_\_

Policz i zaznacz prawidłową odpowiedź.



3 4 5




4 5 6


www.rodzicielskieinspiracje.pl

Imię: \_\_\_\_\_ Rodzicielskie Inspiracje.pl Data: \_\_\_\_\_

Policz i zaznacz prawidłową odpowiedź.



7 8 9



7 8 9

www.rodzicielskieinspiracje.pl

Imię: \_\_\_\_\_ Rodzicielskie Inspiracje.pl Data: \_\_\_\_\_

Sylaby.



MA MA



BAB CIA



TA TA




DZIA DEK

www.rodzicielskieinspiracje.pl


Imię: \_\_\_\_\_ Rodzicielskie Inspiracje.pl Data: \_\_\_\_\_

Zaznacz litery, które są potrzebne do napisania podanych wyrazów.




BABCIA

B	W	I	C	L
U	N	M	A	R



DZIADEK

L	A	U	R	D
I	Z	E	W	K



MAMA

M	T	A	O	P
J	N	Y	C	Z

www.rodzicielskieinspiracje.pl

Zakładki do książki dla babci i dziadka





Puzzle do wycinania i naklejenia na kartkę

